



国家棉花市场监测系统报告



国家棉花市场监测系统简介

国家棉花市场监测系统是国家有关部门批准建立的国家棉花市场信息监测、发布与预警系统，为国家电子政务工程重点项目之一。中国储备棉管理总公司为项目法人，中储棉花信息中心具体负责系统建设与组织实施。

国家棉花市场监测系统的建设目标是密切跟踪国内外棉花市场变化，准确反映市场供求趋势；为国家宏观调控政策决策提供可靠的依据；为涉棉企业经营决策提供重要信息参考，正确引导国内棉花生产与消费。2014 年度我国试行新疆棉花目标价格改革以来，国家棉花市场监测系统成为国家指定的籽棉价格采集系统；2015 年度储备棉轮出政策实施以来，国家棉花市场监测系统指数成为储备棉轮出定价机制的重要组成部分。

监测网络体系包括国家棉花监测网络信息中心（即中储棉花信息中心）、22 个区域办事处、300 多个监测站、点（包括在建）及 2400 多个典型农户等四个层次组成，监测站类型包括产销类、纺织类、仓储类、专题类、国际类等五种。

国家棉花市场监测系统报告

- ★ 监测内参
- ★ 中国棉花市场月报（数据分析篇）
- ★ 中国棉花市场月报（预测篇）
- ★ 中国棉花市场周报
- ★ 中国棉花实播面积调查报告
- ★ 中国棉花长势调查报告
- ★ 中国棉花产量调查报告
- ★ 中国棉花种植成本调查报告
- ★ 中国棉花工业库存调查报告
- ★ 中国棉花购销周报

国家棉花市场监测系统指数

- ★ 国家棉花价格指数
- ★ 中国棉花收购价格指数
- ★ 中国棉花综合价格指数
- ★ 国际棉花指数
- ★ 监测系统纱线指数
- ★ 监测系统化纤指数

调控政策持续发力 棉花行情降温

——中国棉花市场周报（2021年10月25-29日）

本周，国内棉花价格震荡下跌，国际棉花价格冲高回落。国内外棉纱价格稳定。涤纶短纤价格继续下跌。

一、国内棉花价格震荡走弱

本周，调控政策再加码，大宗商品市场普遍下跌，郑棉期货进入冷静期，新棉收购价格持续降温，现货市场成交谨慎，国内棉花价格震荡为主。2021年10月25-29日，郑州商品交易所棉花期货主力合约结算均价为21315元/吨，较前周下跌185元/吨，跌幅0.9%；代表内地标准级皮棉市场价格的国家棉花价格B指数均价21808元/吨，较前周下跌57元/吨，跌幅0.3%；代表全国主产棉省（区）白棉3级籽棉折皮棉均价的中国棉花收购价格S指数20891元/吨，较前周下跌989元/吨，跌幅4.5%。

二、国际棉价冲高回落

本周，美国股市反弹，助推市场乐观情绪升温，美元指数走软，美棉出口签约增加，国际棉花价格冲高后随郑棉回落。10月25-29日，美国洲际交易所棉花期货（ICE）主力合约结算均价为110.84美分/磅，较前周上涨2.78美分/磅，涨幅2.6%；代表进口棉中国主港到岸均价的国际棉花指数（M）均价123.72美分/磅，较前周上涨2.70美分/磅，涨

幅2.2%，折人民币进口成本19612元/吨（按1%关税计算，含港杂和运费），较前周上涨269元/吨，涨幅1.4%，国际棉价比国内棉价低2215元/吨，内外价差较前周缩小307元/吨。

三、储备棉成交价格上涨

本周，储备棉成交价格上涨。2021年10月25-29日，储备棉轮出成交均价19096元/吨，较上周上涨400元/吨，涨幅2.1%；其中，新疆棉成交均价19765元/吨，较上周上涨554元/吨，涨幅2.9%；地产棉成交均价18195元/吨，较上周下跌57元/吨，跌幅0.3%。

四、国内外棉纱价格相对稳定

本周，棉花价格震荡走弱，但仍超出大多数下游企业承受能力，纺织企业采购原料仍然谨慎，纱线库存不断累积。国际棉纱市场销势继续回升，港口库存进一步减少，目前常规国产纱高于进口棉纱1941元/吨。下游坯布市场价格稳定，较高的成本及订单交期不稳定，使市场交投气氛冷清。涤纶短纤价格继续下跌。

2021年10月25-29日国内外棉纱、棉布、涤短价格变化表

项目	单位	10月25-29日	环比		同比	
			涨跌	幅度	涨跌	幅度
中国 C32S 普梳纱均价	元/吨	30500	-29	-0.1%	+7801	+34.4%
主要进口来源国 C32S 普梳纱均价	元/吨	28561	0	0.0%	+6639	+30.3%
国内外棉纱价差	元/吨	1941	-27	-1.4%	+1164	+149.8%
1.4D×38mm 涤纶短纤（棉型）	元/吨	7742	-351	-4.3%	+1862	+31.7%
中国 32支纯棉斜纹布	元/米	6.6	0.00	0.0%	+1.45	+28.2%

注：进口棉按计征汇率折算，含400元港杂费和中短途运输费；数据来源：国家棉花市场监测系统

五、后市展望

美联储收紧货币政策预期增强，国际棉花市场避险情绪升温。全球通胀愈演愈烈，美国9月份消费者价格指数同比上涨5.4%，达到1991年1月以来的最高水平，美国物流公司警告当前美国港口堵塞出现物流危机，并指出港口拥堵问题无法通过大量印钞来摆脱这场危机。国际棉花市场方面，虽然上周美棉签约量保持高位水平，但装运量下降46%，创年度新低。印度新棉收获全面展开，棉价高涨，市场预计CCI可能不需要进行最低价格收购。澳大利亚新棉播种已超过一半。据了解，中国和欧洲的纱线买家陆续进入国际市场，国际纱线市场需求相对旺盛，欧美等国家品牌企业、零售商订单流露出向东南亚国家回流的趋势。短期，需警惕美联储紧缩政策变化对棉花市场行情带来的影响。

多项调控政策发力，国内棉花行情有望回归理性。10月27日，国务常务会议部署对制造业中小微企业等实施阶段性税收缓缴措施，进一步加大助企纾困力度。国家发改委三箭齐发——整顿违规存煤场所、研究干预煤价措施、开展现货市场价格专项督查，以黑色系为代表的大部分商品市场大幅下跌。国内棉花市场方面，北疆籽棉采摘工作基本结束，南疆籽棉采摘进度正在加快。据国家棉花市场监测系统数据，截至10月29日，全国新棉采摘进度为72%。目前新疆籽棉收购价格继续小幅回落，皮棉市场成交仍较冷清。国内纺织市场方面，纺织企业仍以消耗库存棉花原料为主，随着大部分企业纱线库存出现

不同程度增加，纺织企业不安情绪提高。短期，市场调控政策仍将持续发力，加之棉花供需格局趋于宽松，行情正在回归理性。

附件 1：2021 年 10 月 25-29 日国内外棉花价格变化表

附件 2：2020 年以来国内外棉花现货价格走势

附件 3：2020 年以来国内外棉花期货价格走势

附件 4：2020 年以来国内外棉纱价格走势

附件 5：2020 年以来国内纱棉价差和涤棉价差走势对比图

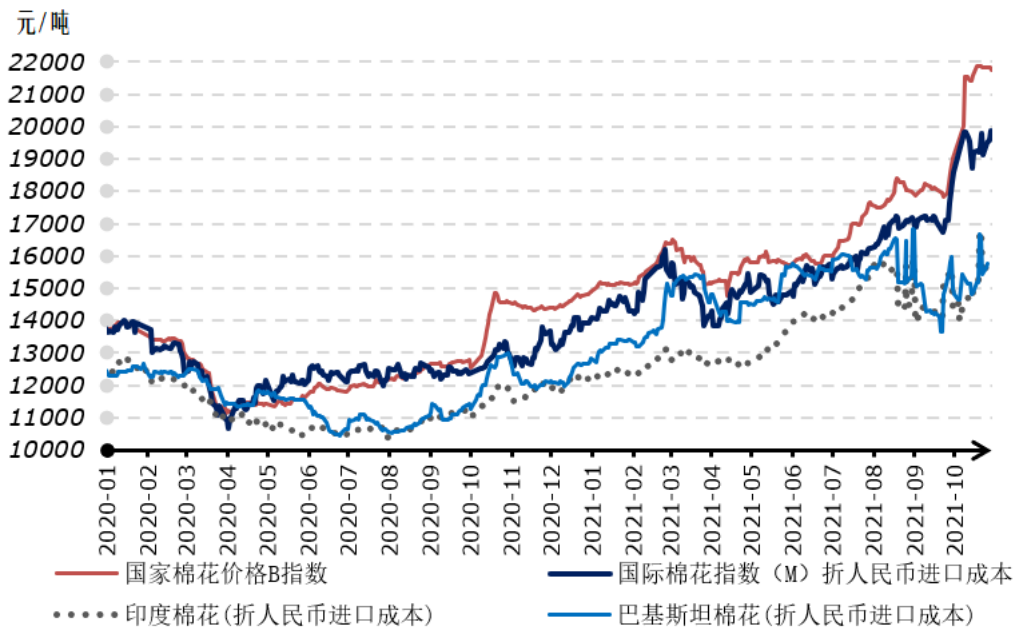
附件 1

2021 年 10 月 25-29 日国内外棉花价格变化表

项 目	单 位	10 月 25-29 日	环 比		同 比	
			涨跌	幅度	涨跌	幅度
郑棉期货主力合约结算价	元/吨	21315	-185	-0.9%	+6705	+45.9%
国家棉花价格 B 指数（内地 3128B 均价）	元/吨	21808	-57	-0.3%	+7155	+48.8%
中国棉花收购价格 S 指数	元/吨	20891	-989	-4.5%	+6945	+49.8%
纽约棉花期货主力合约结算价	美分/磅	110.85	+2.79	+2.6%	+39.90	+56.2%
国际棉花指数（M）	美分/磅	123.72	+2.70	+2.2%	+46.39	+60.0%
国际棉花指数（M）折人民币进口成本（1%关税）	元/吨	19612	+269	+1.4%	+6483	+49.4%
国产棉与进口棉（M 级）价差	元/吨	2215	-307	-12.2%	+691	+45.3%

注：进口棉按计征汇率折算，含 400 元港杂费和中短途运输费 数据来源：国家棉花市场监测系统

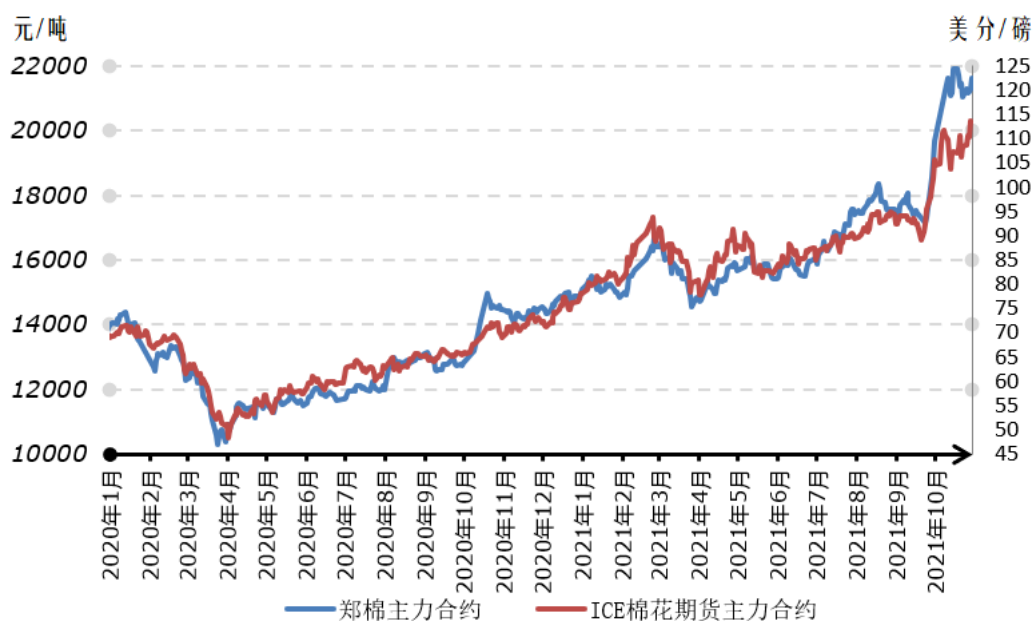
附件 2



2020年以来国内外棉花现货价格走势

数据来源：国家棉花市场监测系统

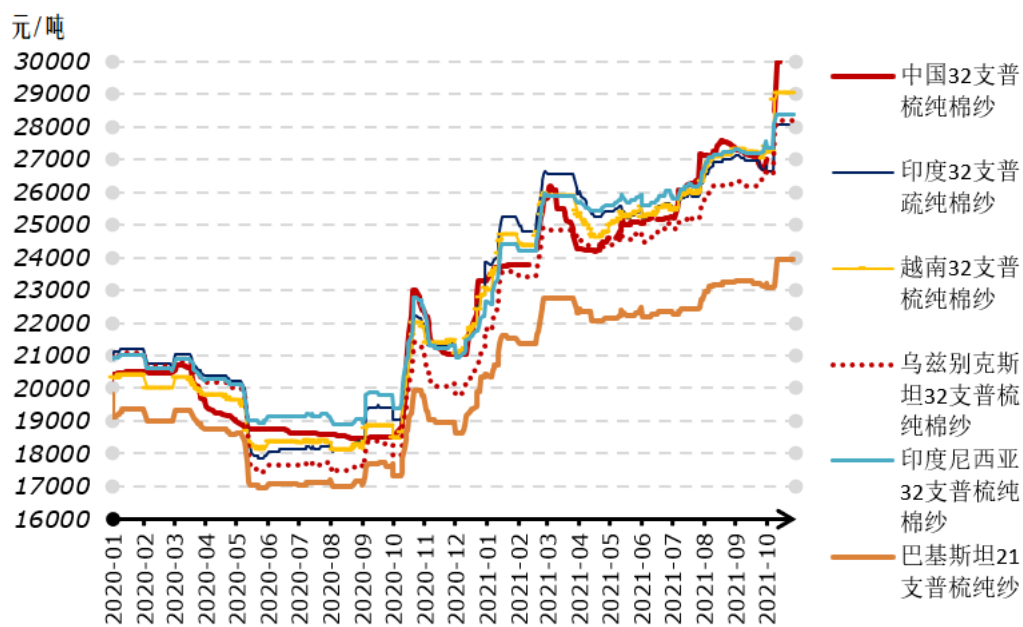
附件 3



2020 年以来国内外棉花期货价格走势对比图

数据来源：国家棉花市场监测系统

附件 4



2020 年以来国内外棉纱价格走势

数据来源：国家棉花市场监测系统

附件 5



2020 年以来国内纱棉、涤棉价差走势图

数据来源：国家棉花市场监测系统

版权与免责声明：本报告的版权属于中储棉花信息中心有限公司，转载请注明出处。本报告所载的全部内容只供参考之用，并不构成投资建议。中储棉花信息中心有限公司认为本报告所载内容及观点客观公正，但不担保其内容的绝对准确性或完整性，用户不应单纯依靠本报告而取代个人的独立判断。中储棉花信息中心有限公司不对因客户使用本报告而导致的损失负任何责任。联系人：王海霞 电话 1010-58931169-267